



# Senderos para bicicletas



Hay muchas cosas que puedes hacer al aire libre. Algunas actividades son salir de caminata, pescar, correr y nadar.

A muchas personas les gusta montar en bicicleta. Otros las usan como medio de transporte. ¡Montar en bicicleta es un ejercicio maravilloso!



Hay muchos senderos interesantes para bicicletas en los Estados Unidos. Un camino va de Pittsburgh a Washington, D.C. Los ciclistas pueden viajar por bosques y colinas.

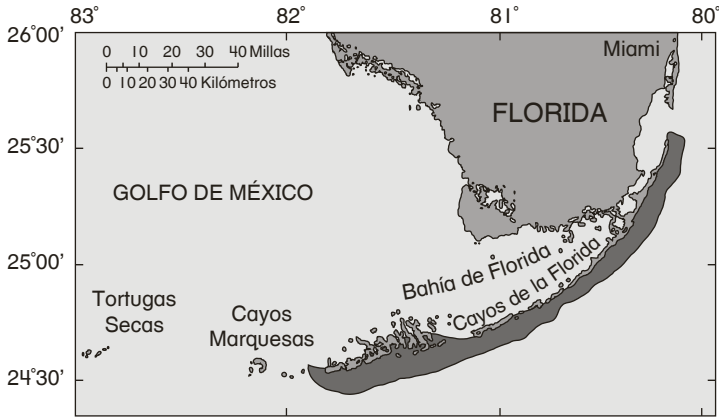
## Tu proyecto Haz un folleto de un sendero para bicicletas

Investiga tres senderos para bicicletas que estén cerca de ti. Deben ser de entre 10 y 30 millas de longitud. Haz un folleto para una persona que quiera recorrer los tres senderos. Muestra un mapa y fotografías de cada sendero. Escribe una ecuación para hallar la longitud total de los senderos.

\_\_\_ + \_\_\_ + \_\_\_ = \_\_\_ millas



Sendero 1	Sendero 2	Sendero 3

# Arrecifes del sur de la Florida .....



La Florida tiene arrecifes de corales cerca de sus costas. Un arrecife es un cordón de corales, rocas o arena cerca de la superficie del agua.

Los corales son animales pequeños también conocidos como pólipos. Los pólipos viven por fuera del arrecife. Al morir, se vuelven duros, y sobre ellos crecen nuevos pólipos.

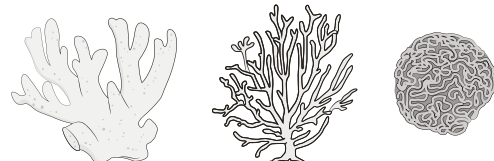


Hay tres tipos diferentes de arrecifes: los arrecifes costeros, los arrecifes de barrera y los arrecifes de atolón. Cada uno está formado por distintos tipos de corales.


## Tu proyecto Haz un modelo de coral

Hay muchos tipos de corales en los arrecifes de la Florida. Escoge tres tipos de corales y tres números que sean menores que 25. Cada número puede ser el total de cada tipo de coral que podrían ver los turistas en la Florida. Luego, halla la cantidad total de los tres tipos de corales. Escoge un tipo de coral para hacer un modelo. Puedes usar arcilla y pintura.

\_\_\_ + \_\_\_ + \_\_\_ = \_\_\_



# Colecciones



Una colección es un grupo de cosas. Algunas colecciones son pequeñas y otras pueden ser grandes. ¡Algunas colecciones pueden ser un conjunto grande de cosas pequeñas!

Algunas personas coleccionan monedas, estampillas o libros. Otros coleccionan muñecas, piedras o frascos.



A muchos coleccionistas les gusta mostrar sus colecciones. Es su oportunidad de mostrar las cosas que les gustan.

## Tu proyecto Muestra una colección de rocas y hojas

Junta hojas y rocas durante 3 días. Halla al menos 10 de cada una. Anota la cantidad de cada objeto que hallaste cada día. Halla la cantidad total de objetos. Muestra tu colección.





	Rocas	Hojas
Día 1		
Día 2		
Día 3		
Total		

# Una visita al Centro Espacial Kennedy



El Centro Espacial Kennedy se encuentra en Cabo Cañaveral, en la Florida. Allí es donde los astronautas se entrenan y parten al espacio.

El primer lanzamiento de un transbordador espacial ocurrió el 12 de abril de 1981. El código para este vuelo espacial era STS-1.



En el centro espacial puedes ver un transbordador. También puedes ver desde dónde despegan los cohetes.

## Tu proyecto Haz un cartel de un centro espacial

Haz un cartel del centro espacial. Halla el costo de dos boletos para niños. Escribe el costo de cada boleto y el total en el cartel. Muestra fotografías y un mapa. Escribe algunos datos sobre el centro espacial.

Visita el Centro Espacial Kennedy

