


Nombre _____

Escoge un proyecto



Proyecto 2A

Contar pájaros



El sinsonte del norte es el ave estatal de cinco estados: Arkansas, Florida, Mississippi, Tennessee y Texas.


El gavilán, también conocido como águila pescadora, vive cerca del agua y caza peces.



El pelícano pardo tiene cuello fino y pico largo. Usa la bolsa elástica de su garganta para atrapar peces.

Tu proyecto Reúne datos sobre aves

Cuenta la cantidad de aves azules, café y blancas que ves cada día durante 5 días. Usa marcas de conteo para llevar la cuenta de tus datos. Luego, haz una matriz para la cantidad total de aves de cada color que viste. Di si los números que indican los totales son pares o impares.



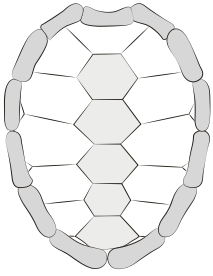
Color de ave	Conteo
Azul	
Café	
Blanco	

Nombre _____

Escoge un proyecto



Proyecto 2B

Mirar escamas



Las escamas son placas duras que tienen algunos reptiles. Encajan entre sí como las piezas de un rompecabezas.

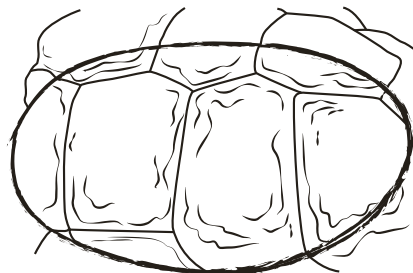
Las escamas del caimán reúnen el calor que obtienen del sol. Eso mantiene calientes su cuerpo y su sangre.



Cuando una tortuga y su caparazón crecen, las escamas del caparazón mudan o se desprenden. Eso permite hacer espacio para escamas nuevas y más grandes.

Tu proyecto Haz un cartel sobre escamas

Haz un cartel sobre escamas. Busca imágenes de las escamas de dos caimanes y dos tortugas. Las escamas suelen estar organizadas en filas y columnas. Encierra en un círculo las filas o columnas que se ven en cada imagen. Describe y cuenta las escamas en cada imagen.



Nombre _____

Escoge un proyecto


Proyecto 2C

Diseñar un huerto



Una granja es tierra usada para cultivar alimentos. Algunos granjeros cultivan verduras, otros crían animales.

Los huertos de árboles frutales son un tipo de granja. Hay huertos de manzanas, naranjas y limones.




Los huertos de árboles frutales necesitan mucha agua. La manera en que se plantan los árboles es importante. Se plantan en líneas rectas, formando filas y columnas.

Tu proyecto Crea el modelo de un huerto de árboles frutales

Escoge una fruta que se cultive en un huerto de árboles frutales. Haz el diseño de un huerto de hasta 5 filas de árboles que tengan no más de 5 árboles cada una. Cada fila debe tener la misma cantidad de árboles. Usa arcilla y palillos para representar cada árbol. Escribe dos ecuaciones que se correspondan con tu huerto.

Filas: $__ + __ + __ = __$

Columnas: $__ + __ = __$



Nombre _____

Escoge un proyecto



Proyecto 2D

Pétalos de flores



Hay muchos tipos de flores en el mundo. Algunas, como las flores de naranjo, crecen en árboles frutales.

Las flores tienen pétalos que las protegen. Pueden ser de colores brillantes. Los pétalos de colores brillantes atraen a las abejas.



Los pétalos pueden ser del tamaño de flores pequeñas o grandes. Algunas flores tienen varias capas de pétalos, otras tienen solo una capa.

Tu proyecto Haz un dibujo de flores

Haz un dibujo de al menos 5 flores. Las flores deben tener la misma cantidad de pétalos. Dibuja una matriz para mostrar la cantidad de pétalos para cada flor. Escribe dos ecuaciones para hallar la cantidad de pétalos.

Columnas: $___ + ___ + ___ = ___$

Filas: $___ + ___ + ___ + ___ + ___ = ___$

